




















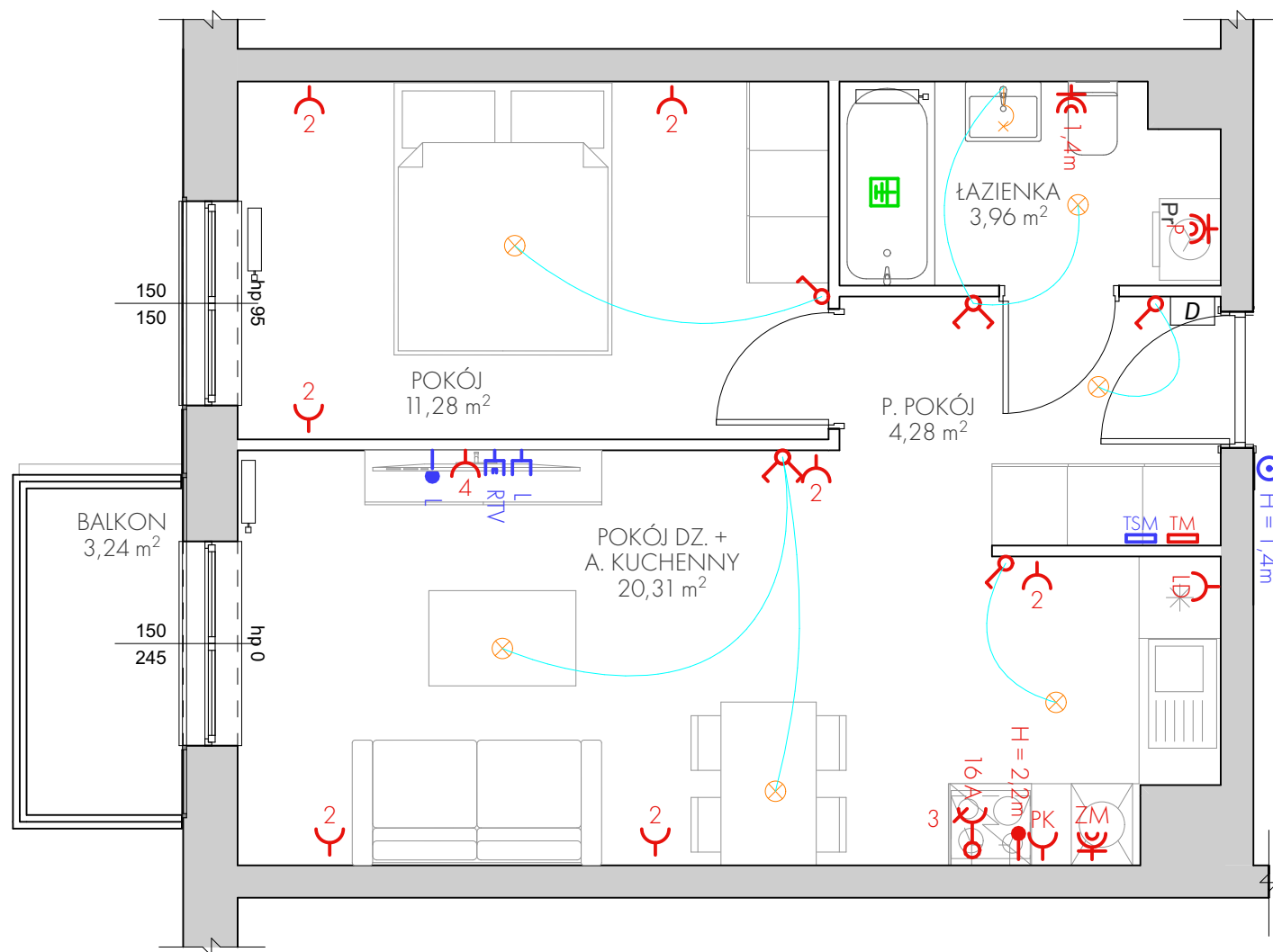


NR. LOKALU **M11**

KONDYGNACJA **1**

LICZBA POKOI **2**

-  -dzwonek
-  -gniazdo RJ-45
-  -gniazdo RTV-SAT +return
-  -gniazdo RJ-45 p/t (internet)
-  -telekomunikacyjna skrzynka mieszkaniowa
-  -unifon domofonu
-  -tablica elektryczna mieszkaniowa
-  -gniazdo 10/16A/Z - szczelne IP44
-  -gniazdo szczelne 230V dla zmywarki
-  -gniazdo szczelne 230V dla pralki
-  -gniazdo elektryczne 230V dla lodówki
-  -gniazdo 10/16A/Z - podwójne 230 V
-  -wypust dla okapu YDY 3x1,5 mm²
-  -gniazdo siłowe 230/400v z wyłącznikiem lub wpust 3f dla kuchni
-  -łącznik schodowy
-  -wyłącznik ośw. 1-bieg.
-  -wyłącznik ośw. świecznikowy
-  -uziemiaenie
-  -wypust oświetleniowy ścienny
-  -wypust oświetleniowy sufitowy
-  -schemat podłączenia wyłączników



UWAGI:

- * POWIERZCHNIA POMIESZCZEŃ PODANA JEST W ŚWIETLE WYKOŃCZONYCH ŚCIAN, ZGODNIE Z NORMĄ PN-ISO 9836:2022-07.
- * LOKALIZACJA I GABARYTY ELEMENTÓW INSTALACJI I WYPOSAŻENIA LOKALU PODANE NA KARCIE, MAJĄ CHARAKTER ORIENTACYJNY I MOGĄ ULEGAĆ ZMIANIE W TRAKCIE REALIZACJI INWESTYCJI.
- * MOŻLIWE WYSTĄPIENIE RÓŻNICY POZIOMÓW PRZY WEJŚCIU Z LOKALU NA BALKON/TARAS/OGRODEK.
- * WYPOSAŻENIE I WYKOŃCZENIE LOKALU STANOWI PRZYKŁADOWĄ ARANŻACJĘ OKREŚLAJĄCĄ FUNKCJONALNOŚĆ LOKALU, WYPOSAŻENIE I WIELKOŚĆ URZĄDZEŃ MA CHARAKTER ORIENTACYJNY. LOKALIZACJA PRZYKŁADOWEGO WYPOSAŻENIA I WYKOŃCZENIA POWIĄZANA JEST Z PROJEKTOWANĄ INFRASTRUKTURĄ BUDYNKU. ZAKRES WYPOSAŻENIA I WYKOŃCZENIA OKREŚLA UMOWA NABYCIA LOKALU.

